


Rubro de Ingresos	Ingreso					Diferencia (6=5-1)
	Estimado	Ampliaciones y Reducciones	Modificado	Devengado	Recaudado	
	(1)	(2)	(3=1+2)	(4)	(5)	
IMPUESTOS	\$369,405.00	-\$141,949.50	\$227,455.50	\$227,455.50	\$227,455.50	-141,949.50
CUOTAS Y APORTACIONES DE SEGURIDAD SOCIAL	\$0.00	\$0.00	\$0.00	\$0.00	\$0.00	0.00
CONTRIBUCIONES DE MEJORAS	\$0.00	\$0.00	\$0.00	\$0.00	\$0.00	0.00
DERECHOS	\$593,427.00	-\$204,695.44	\$388,731.56	\$388,731.56	\$388,731.56	-204,695.44
PRODUCTOS	\$203,806.00	-\$83,221.00	\$120,585.00	\$120,585.00	\$120,585.00	-83,221.00
APROVECHAMIENTOS	\$0.00	\$53,725.00	\$53,725.00	\$53,725.00	\$53,725.00	53,725.00
INGRESOS POR VENTA DE BIENES, PRESTACIÓN DE SERVICIOS Y OTR	\$0.00	\$0.00	\$0.00	\$0.00	\$0.00	0.00
PARTICIPACIONES, APORTACIONES, CONVENIOS, INCENTIVOS DERIVA	\$36,627,805.53	-\$933,315.56	\$35,694,489.97	\$35,694,489.97	\$35,694,489.97	-933,315.56
TRANSFERENCIAS, ASIGNACIONES, SUBSIDIOS Y SUBVENCIONES, Y P	\$0.00	\$0.00	\$0.00	\$0.00	\$0.00	0.00
INGRESOS DERIVADOS DE FINANCIAMIENTOS	\$0.00	\$0.00	\$0.00	\$0.00	\$0.00	0.00
<b>Total</b>	<b>\$37,794,443.53</b>	<b>-\$1,309,456.50</b>	<b>\$36,484,987.03</b>	<b>\$36,484,987.03</b>	<b>\$36,484,987.03</b>	<b>0.00</b>
<b>Ingresos Excedentes</b>						<b>-1,309,456.50</b>


Estado Analítico de Ingresos por Fuente de Financiamiento	Ingreso					Diferencia (6=5-1)
	Estimado	Ampliaciones / Reducciones	Modificado	Devengado	Recaudado	
	(1)	(2)	(3=1+2)	(4)	(5)	
<b>Ingresos del Poder Ejecutivo Federal o Estatal y de los Municipios</b>						
IMPUESTOS	\$369,405.00	-\$141,949.50	\$227,455.50	\$227,455.50	\$227,455.50	-141,949.50
CUOTAS Y APORTACIONES DE SEGURIDAD SOCIAL	\$0.00	\$0.00	\$0.00	\$0.00	\$0.00	0.00
CONTRIBUCIONES DE MEJORAS	\$0.00	\$0.00	\$0.00	\$0.00	\$0.00	0.00
DERECHOS	\$593,427.00	-\$204,695.44	\$388,731.56	\$388,731.56	\$388,731.56	-204,695.44
PRODUCTOS	\$203,806.00	-\$83,221.00	\$120,585.00	\$120,585.00	\$120,585.00	-83,221.00
APROVECHAMIENTOS	\$0.00	\$53,725.00	\$53,725.00	\$53,725.00	\$53,725.00	53,725.00
PARTICIPACIONES, APORTACIONES, CONVENIOS, INCENTIVOS D	\$36,627,805.53	-\$933,315.56	\$35,694,489.97	\$35,694,489.97	\$35,694,489.97	-933,315.56
TRANSFERENCIAS, ASIGNACIONES, SUBSIDIOS Y SUBVENCIONES	\$0.00	\$0.00	\$0.00	\$0.00	\$0.00	0.00
<b>Ingresos de los Entes Públicos de los Poderes Legislativo y Judicial, de los Órganos Autónomos y del Sector Paraestatal o Paramunicipal, así como de las Empresas Productivas del Estado</b>						
CUOTAS Y APORTACIONES DE SEGURIDAD SOCIAL	\$0.00	\$0.00	\$0.00	\$0.00	\$0.00	0.00
PRODUCTOS	\$0.00	\$0.00	\$0.00	\$0.00	\$0.00	0.00
INGRESOS POR VENTA DE BIENES, PRESTACIÓN DE SERVICIOS	\$0.00	\$0.00	\$0.00	\$0.00	\$0.00	0.00
TRANSFERENCIAS, ASIGNACIONES, SUBSIDIOS Y SUBVENCION	\$0.00	\$0.00	\$0.00	\$0.00	\$0.00	0.00
<b>Ingresos Derivados de Financiamiento</b>						
INGRESOS DERIVADOS DE FINANCIAMIENTOS	\$0.00	\$0.00	\$0.00	\$0.00	\$0.00	0.00
<b>Total</b>	<b>\$37,794,443.53</b>	<b>-\$1,309,456.50</b>	<b>\$36,484,987.03</b>	<b>\$36,484,987.03</b>	<b>\$36,484,987.03</b>	<b>0.00</b>
<b>Ingresos Excedentes</b>						<b>-1,309,456.50</b>


MUNICIPIO DE HUATLATLAUCA  
PUEBLA

Estado Analítico de Ingresos  
Del 01/ene./2020 Al 31/dic./2020

Fecha y hora de Impresión | 29/abr./2021  
10:18 a. m.

  
C. GILBERTO LOPEZ BAEZ  
PRESIDENTE MUNICIPAL

  
PRESIDENCIA  
MUNICIPAL  
H. AYUNTAMIENTO  
HUATLATLAUCA  
PUEBLA

  
LIC. GERARDO ZAPATA MUNOZ  
CONTRALOR MUNICIPAL

  
LIC. XOCHITL LOPEZ MORALES  
TESORERA MUNICIPAL

  
CONTRALORÍA  
MUNICIPAL  
HUATLATLAUCA  
PUEBLA  
2018 - 2021