

15 de Julio de 2024.

OFICIO No. MHP/DOP/2024/92

CHRISTIAN SAMUEL LAVADORES ÁLVAREZ
COORDINADOR GENERAL DE PLANEACIÓN, SEGUIMIENTO
Y EVALUACIÓN DE LA SECRETARÍA DE BIENESTAR
PRESENTE

Con fundamento en lo dispuesto en el artículo 115 de la Constitución Política de los Estados Unidos Mexicanos; artículo 78 de la Ley Orgánica Municipal, y para dar cumplimiento a los Lineamientos para informar sobre los recursos federales transferidos a las entidades federativas, municipios y demarcaciones territoriales del Distrito Federal, y de operación de los recursos del Ramo General 33, publicados el 25 de abril de 2013 en el Diario Oficial de la Federación; solicito de la manera más atenta, sean revisados y en su caso validados los **folios de las obras** de los Fondos de Aportaciones FAISMUN y FORTAMUN, que se registraron en los **Módulos de Destino del Gasto, Ejercicio del Gasto e Indicadores**, a través del Sistema de Recursos Federales Transferidos (SRFT) del Portal del Módulo de Seguridad de Soluciones de Negocio (MSSN) de la Secretaría de Hacienda y Crédito Público (SHCP), correspondiente al **Segundo Informe Trimestral del Ejercicio 2024**.

Anexo al presente en formato impreso, el listado de folios registrados en los módulos Destino del Gasto, Ejercicio del Gasto (plantilla) y formato de Indicadores.

Sin más por el momento, le envío un cordial saludo y me reitero a sus órdenes.



PRESIDENTE MUNICIPAL DE HUATLATLAUCA, PUEBLA

Con Humildad y Experiencia

Entidad	Municipio	Tipo de Regis	Ciclo de Recu	Tipo de Recur	Clave Ramo	Modalidad	Pograma pres	Programa For	Institucion Eje	Rendimiento I	Reintegro	Tipo de Gasto	Partida	Aprobado	Modificado	Recaudado(M	Comprometid	Devengado	Ejercido	Pagado	Contratos	Proyectos	Observaciones		
21	70	1	2024	2	33 I		4 FAIS Municipa		1	7725.19		0													
		2										2	613	2500000	2500001	302495.25	302495.25	302495.25	302495.25	302495.25				NO SE APLICAN RENDIMIENTOS FINANCIEROS PARA ESTE TRIMESTRI	
		2										2	614	9671976	9671976	5749097.55	7169496.23	5749097.55	5749097.55	5749097.55				REHABILITACION DE PLANTA DE TRATAMIENTO	
		2										2	612	5500000	5500000	4034395.2	4682797.76	4682797.76	4682797.76	4682797.76				CONSTRUCCION DE 3 ADOQUINAMIENTOS Y UN CONCRETO HIDRAL	
		2										2	615	2500000	2500000	2017197.6	0	0	0	0					CONSTRUCCION 1 PARQUE Y UN TECHADO USOS MULTIPLES
21	70	1	2024	2	33 I		5 FORTAMUN		1	1775.01		0													
		2										2	614	3390751.53	1971250.52	865291.49	568914.36	568914.36	568914.36	568914.36				NO SE APLICAN RENDIMIENTOS FINANCIEROS PARA ESTE TRIMESTRI	
		2										1	113	1042750.47	1042750.47	456958.5	0	0	0	0					CONSTRUCCION DE UN ADOQUINAMIENTO Y SE TIENEN 4 PROGRAM
		2										1	271	150000	150000	0	0	0	0	0					PAGO SUELDOS A ELEMENTOS SEGURIDAD PUBLICA
		2										2	615	900000	900000	0	0	0	0	0					ADQUISICION DE UNIFORMES SEGURIDAD PUBLICA
		2										2	612	0	1419501.01	1419501.01	1419501.01	1419501.01	1419501.01	1419501.01				MANTENIMIENTO Y CONSERVACION DE CALLES REVESTIMIENTO	
		2										2	612	0	1419501.01	1419501.01	1419501.01	1419501.01	1419501.01	1419501.01				CONSTRUCCION DE UN TECHADO DE USOS MULTIPLES	

FORTAMUN								
territorial al periodo que se reporta)*100	4to. Trimestre	0.00	0.00	5,483,502.00				
Porcentaje de recursos destinados al pago de derechos y aprovechamientos por concepto de agua								
Método de Cálculo	Período	PLANEADO			ALCANZADA			Justificación de Variaciones
		Meta Planeada	Numerador	Denominador	Meta Alcanzada	Numerador	Denominador	
(Monto ejercido para el pago de derechos y aprovechamientos por concepto de agua / Monto total del FORTAMUN ministrado al municipio o demarcación territorial al periodo que se reporta)*100	2do. Trimestre	0.00	0.00	5,483,502.00	0.00	0.00	2,741,751.00	EL MUNICIPIO ESTA EXCENTO EN PAGAR APROVECHAMIENTOS DE AGUA
	4to. Trimestre	0.00	0.00	5,483,502.00				
Porcentaje de recursos destinados al pago de descargas de aguas residuales								
Método de Cálculo	Período	PLANEADO			ALCANZADA			Justificación de Variaciones
		Meta Planeada	Numerador	Denominador	Meta Alcanzada	Numerador	Denominador	
(Monto ejercido para el pago de descargas de aguas residuales / Monto total del FORTAMUN ministrado al municipio o demarcación territorial al periodo que se reporta)*100	2do. Trimestre	0.00	0.00	5,483,502.00	0.00	0.00	2,741,751.00	EL MUNICIPIO ESTA EXCENTO EN PAGAR DESCARGAS
	4to. Trimestre	0.00	0.00	5,483,502.00				
Porcentaje de recursos destinados a la modernización de los sistemas de recaudación local								
Método de Cálculo	Período	PLANEADO			ALCANZADA			Justificación de Variaciones
		Meta Planeada	Numerador	Denominador	Meta Alcanzada	Numerador	Denominador	
(Monto ejercido para la modernización de los sistemas de recaudación local / Monto total del FORTAMUN ministrado al municipio o demarcación territorial al periodo que se reporta)*100	2do. Trimestre	0.00	0.00	5,483,502.00	0.00	0.00	2,741,751.00	SE PAGA CON EL FONDO DE PARTICIPACIONES EL MANTENIMIENTO DEL EQUIPO
	4to. Trimestre	0.00	0.00	5,483,502.00				
Porcentaje de recursos destinados al mantenimiento de infraestructura								
Método de Cálculo	Período	PLANEADO			ALCANZADA			Justificación de Variaciones
		Meta Planeada	Numerador	Denominador	Meta Alcanzada	Numerador	Denominador	
(Monto ejercido para el pago de mantenimiento de Infraestructura / Monto total del FORTAMUN ministrado al municipio o demarcación territorial al periodo que se reporta)*100	2do. Trimestre	40.00	2,193,400.80	5,483,502.00	72.52	1,988,415.00	2,741,751.00	NO SE ALCANZA LA META SOLO SE PAGARON 2 OBRAS
	4to. Trimestre	80.00	4,386,801.60	5,483,502.00				
Porcentaje de recursos destinados al pago de necesidades vinculadas con la seguridad pública								
Método de Cálculo	Período	PLANEADO			ALCANZADA			Justificación de Variaciones
		Meta Planeada	Numerador	Denominador	Meta Alcanzada	Numerador	Denominador	
(Monto ejercido para el pago de necesidades vinculadas con la	2do. Trimestre	10.00	548,350.20	5,483,502.00	0.00	0.00	2,741,751.00	NO SE ALCANZA LA META AUN NO SE PROGRAMA SEGURIDAD

FORTAMUN								
territorial al periodo que se reporta)*100	4to. Trimestre	0.00	0.00	5,483,502.00				
Porcentaje de recursos destinados al pago de derechos y aprovechamientos por concepto de agua								
Método de Cálculo	Período	PLANEADO			ALCANZADA			Justificación de Variaciones
		Meta Planeada	Numerador	Denominador	Meta Alcanzada	Numerador	Denominador	
(Monto ejercido para el pago de derechos y aprovechamientos por concepto de agua / Monto total del FORTAMUN ministrado al municipio o demarcación territorial al periodo que se reporta)*100	2do. Trimestre	0.00	0.00	5,483,502.00	0.00	0.00	2,741,751.00	EL MUNICIPIO ESTA EXCENTO EN PAGAR APROVECHAMIENTOS DE AGUA
	4to. Trimestre	0.00	0.00	5,483,502.00				
Porcentaje de recursos destinados al pago de descargas de aguas residuales								
Método de Cálculo	Período	PLANEADO			ALCANZADA			Justificación de Variaciones
		Meta Planeada	Numerador	Denominador	Meta Alcanzada	Numerador	Denominador	
(Monto ejercido para el pago de descargas de aguas residuales / Monto total del FORTAMUN ministrado al municipio o demarcación territorial al periodo que se reporta)*100	2do. Trimestre	0.00	0.00	5,483,502.00	0.00	0.00	2,741,751.00	EL MUNICIPIO ESTA EXCENTO EN PAGAR DESCARGAS
	4to. Trimestre	0.00	0.00	5,483,502.00				
Porcentaje de recursos destinados a la modernización de los sistemas de recaudación local								
Método de Cálculo	Período	PLANEADO			ALCANZADA			Justificación de Variaciones
		Meta Planeada	Numerador	Denominador	Meta Alcanzada	Numerador	Denominador	
(Monto ejercido para la modernización de los sistemas de recaudación local / Monto total del FORTAMUN ministrado al municipio o demarcación territorial al periodo que se reporta)*100	2do. Trimestre	0.00	0.00	5,483,502.00	0.00	0.00	2,741,751.00	SE PAGA CON EL FONDO DE PARTICIPACIONES EL MANTENIMIENTO DEL EQUIPO
	4to. Trimestre	0.00	0.00	5,483,502.00				
Porcentaje de recursos destinados al mantenimiento de infraestructura								
Método de Cálculo	Período	PLANEADO			ALCANZADA			Justificación de Variaciones
		Meta Planeada	Numerador	Denominador	Meta Alcanzada	Numerador	Denominador	
(Monto ejercido para el pago de mantenimiento de Infraestructura / Monto total del FORTAMUN ministrado al municipio o demarcación territorial al periodo que se reporta)*100	2do. Trimestre	40.00	2,193,400.80	5,483,502.00	72.52	1,988,415.00	2,741,751.00	NO SE ALCANZA LA META SOLO SE PAGARON 2 OBRAS
	4to. Trimestre	80.00	4,386,801.60	5,483,502.00				
Porcentaje de recursos destinados al pago de necesidades vinculadas con la seguridad pública								
Método de Cálculo	Período	PLANEADO			ALCANZADA			Justificación de Variaciones
		Meta Planeada	Numerador	Denominador	Meta Alcanzada	Numerador	Denominador	
(Monto ejercido para el pago de necesidades vinculadas con la	2do. Trimestre	10.00	548,350.20	5,483,502.00	0.00	0.00	2,741,751.00	NO SE ALCANZA LA META AUN NO SE PROGRAMA SEGURIDAD



MUNICIPIO DE HUATLATLAUCA
FORMATO BASE PARA LA VALIDACION EN EL SISTEMA DE RECURSOS FEDERALES TRANSFERIDOS (SRFT)
INDICADORES 2024

FORTAMUN							
(Monto ejercido para el pago de necesidades vinculadas con la seguridad pública / Monto total del FORTAMUN ministrado al municipio o demarcación territorial al período que se reporta)*100	4to. Trimestre	20.00	1,096,700.40	5,483,502.00			

MUNICIPIO DE HUATLATLAUCA
FORMATO BASE PARA LA VALIDACION EN EL SISTEMA DE RECURSOS FEDERALES TRANSFERIDOS (SRFT)
INDICADORES 2023

FAIS MUNICIPAL Y DE LAS DEMARCACIONES TERRITORIALES DEL DISTRITO FEDERAL (FISM)
Porcentaje de Otros Proyectos registrados en la MIDS

Método de Cálculo	Período	PLANEADO			ALCANZADA			Justificación de Variaciones
		Meta Planeada	Numerador	Denominador	Meta Alcanzada	Numerador	Denominador	
(Sumatoria de otros proyectos registrados en la MIDS al trimestre correspondiente/ Sumatorias de proyectos totales registrados en la MIDS al trimestre correspondiente)*100	1er. Trimestre	0.00	0	0	0.00	0	0	NO SE REGISTRARON PROYECTOS CORRESPONDIENTES A OTROS PROYECTOS EN LA MIDS.
	2do. Trimestre	0.00	0	5	0.00	0	3	NO SE REGISTRARON PROYECTOS CORRESPONDIENTES A OTROS PROYECTOS EN LA MIDS.
	3er. Trimestre	0.00	0	12	0.00	0	3	NO SE REGISTRARON PROYECTOS CORRESPONDIENTES A OTROS PROYECTOS EN LA MIDS.
	4to. Trimestre	0.00	0	20	0.00	0	14	NO SE REGISTRARON PROYECTOS CORRESPONDIENTES A OTROS PROYECTOS EN LA MIDS.

Porcentaje de Proyectos de contribución directa registrados en la MIDS

Método de Cálculo	Período	PLANEADO			ALCANZADA			Justificación de Variaciones
		Meta Planeada	Numerador	Denominador	Meta Alcanzada	Numerador	Denominador	
(Sumatoria de proyectos de contribución directa registrados en la MIDS al trimestre correspondiente/ Sumatorias de proyectos totales registrados en la MIDS al trimestre correspondiente)*100	1er. Trimestre	0.00	0	0	0.00	0	0	NO SE REGISTRARON PROYECTOS DE CONTRIBUCION DIRECTA YA QUE NO SE REGISTRARON OBRAS EN LA MIDS.
	2do. Trimestre	40.00	2	5	0.00	0	3	NO SE REGISTRARON PROYECTOS DE CONTRIBUCION DIRECTA YA QUE NO SE REGISTRARON OBRAS EN LA MIDS.
	3er. Trimestre	33.33	4	12	0.00	0	3	NO SE REGISTRARON PROYECTOS DE CONTRIBUCION DIRECTA YA QUE NO SE REGISTRARON OBRAS EN LA MIDS.
	4to. Trimestre	35.00	7	20	42.86	6	14	NO SE ALCANZA LA META YA QUE SE MODIFICO LA PROGRAMACION

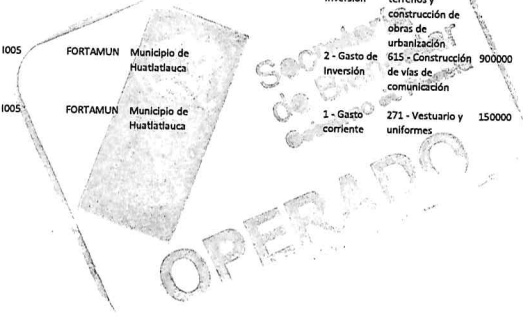
Porcentaje de proyectos complementarios registrados en la MIDS

Método de Cálculo	Período	PLANEADO			ALCANZADA			Justificación de Variaciones
		Meta Planeada	Numerador	Denominador	Meta Alcanzada	Numerador	Denominador	
(Sumatoria de proyectos complementarios registrados en la MIDS al trimestre correspondiente/ Sumatorias de proyectos totales registrados en la MIDS al trimestre correspondiente)*100	1er. Trimestre	0.00	0	0	0.00	0	0	NO SE REGISTRARON PROYECTOS COMPLEMENTARIOS EN LA MATRIZ DE INVERSION PARA EL DESARROLLO SOCIAL YA QUE NO REGISTRAMOS OBRAS EN LA MIDS.
	2do. Trimestre	60.00	3	5	100.00	3	3	NO SE ALCANZA LA META YA QUE SOLO DE HAN REGISTRADO TRES OBRAS COMPLEMENTARIAS
	3er. Trimestre	66.67	8	12	100.00	3	3	NO SE ALCANZA LA META YA QUE SOLO DE HAN REGISTRADO TRES OBRAS COMPLEMENTARIAS
	4to. Trimestre	65.00	13	20	57.14	8	14	NO SE ALCANZA LA META YA QUE SE MODIFICO LA PROGRAMACION


Entidad	Municipio	Tipo de Registro	Ciclo de Recurso	Tipo de Recurso	Descripción Ramo	Clave Ramo	Descripción Programa	Clave Programa	Programa Fondo Convenio - Especifico	Dependencia Ejecutora	Rendimiento Financiero	Reintegro	Tipo de Gasto	Partida	Aprobado	Modificado	Recaudado (Ministrado)	Comprometido	Devengado	Ejercido	Pagado	Contratos	Proyectos	Pagado SHCP	Pagado EF	ESTATUS	Observaciones (Captura)
Puebla	Huatlatlauca	Programa presupuestario	2024	FEDERALES (APORTACIONES, SUBSIDIOS Y CONVENIOS)	Aportaciones Federales para Entidades Federativas y Municipios	33	FAIS Municipal y de las Demarcaciones Territoriales del Distrito Federal	1004	Sin Especificar	Sin Especificar	7725.19	0		Total del Programa Presupuestario	20171976	20171977	12103185.6	12154789.24	10734390.56	10734390.56	10734390.56			N/A	12103185.6		[[("Dependencia Ejecutora": "Municipio de Huatlatlauca", "Observación": "NO SE APLICAN RENDIMIENTOS FINANCIEROS PARA ESTE TRIMESTRE")]]
Puebla	Huatlatlauca	Partida genérica	2024	FEDERALES (APORTACIONES, SUBSIDIOS Y CONVENIOS)	Aportaciones Federales para Entidades Federativas y Municipios	33	FAIS Municipal y de las Demarcaciones Territoriales del Distrito Federal	1004	FAIS Municipal y de las Demarcaciones Territoriales del Distrito Federal	Municipio de Huatlatlauca			2 - Gasto de Inversión	612 - Edificación no habitacional	5500000	5500000	403495.2	4682797.76	4682797.76	4682797.76	4682797.76	Sin Contratos	Sin Proyectos	N/A	N/A	Validado	CONSTRUCCION 1 PARQUE Y UN TECHADO USOS MULTIPLES
Puebla	Huatlatlauca	Partida genérica	2024	FEDERALES (APORTACIONES, SUBSIDIOS Y CONVENIOS)	Aportaciones Federales para Entidades Federativas y Municipios	33	FAIS Municipal y de las Demarcaciones Territoriales del Distrito Federal	1004	FAIS Municipal y de las Demarcaciones Territoriales del Distrito Federal	Municipio de Huatlatlauca			2 - Gasto de Inversión	613 - Construcción de obras para el abastecimiento de agua, petróleo, gas, electricidad y telecomunicaciones	2500000	2500001	302495.25	302495.25	302495.25	302495.25	302495.25	Sin Contratos	Sin Proyectos	N/A	N/A	Validado	REHABILITACION DE PLANTA DE TRATAMIENTO
Puebla	Huatlatlauca	Partida genérica	2024	FEDERALES (APORTACIONES, SUBSIDIOS Y CONVENIOS)	Aportaciones Federales para Entidades Federativas y Municipios	33	FAIS Municipal y de las Demarcaciones Territoriales del Distrito Federal	1004	FAIS Municipal y de las Demarcaciones Territoriales del Distrito Federal	Municipio de Huatlatlauca			2 - Gasto de Inversión	614 - División de terrenos y construcción de obras de urbanización	9671976	9671976	5749097.55	7169496.23	5749097.55	5749097.55	5749097.55	Sin Contratos	Sin Proyectos	N/A	N/A	Validado	CONSTRUCCION DE 3 ADOQUINAMIENTOS Y UN CONCRETO HIDRAULICO
Puebla	Huatlatlauca	Partida genérica	2024	FEDERALES (APORTACIONES, SUBSIDIOS Y CONVENIOS)	Aportaciones Federales para Entidades Federativas y Municipios	33	FAIS Municipal y de las Demarcaciones Territoriales del Distrito Federal	1004	FAIS Municipal y de las Demarcaciones Territoriales del Distrito Federal	Municipio de Huatlatlauca			2 - Gasto de Inversión	615 - Construcción de vías de comunicación	2500000	2500000	2017197.6	0	0	0	0	Sin Contratos	Sin Proyectos	N/A	N/A	Validado	CONSTRUCCION DE UN PUENTE PEATONAL



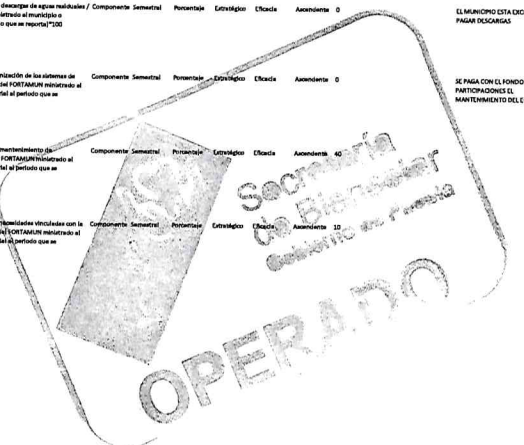
Entidad	Municipio	Tipo de Registro	Ciclo de Recurso	Tipo de Recurso	Descripción Ramo	Clave Ramo	Descripción Programa	Clave Programa	Programa Fondo Convenio - Especifico	Dependencia Ejecutora	Rendimiento Financiero	Reintegro	Tipo de Gasto	Partida	Aprobado	Modificado	Recaudado (Ministrado)	Comprometido	Devengado	Ejercido	Pagado	Contratos	Proyectos	Pagado SHCP	Pagado EF	ESTATUS	Observaciones (Captura)	
Puebla	Huatlatlauca	Programa presupuestario	2024	FEDERALES (APORTACIONES, SUBSIDIOS Y CONVENIOS)	Aportaciones Federales para Entidades Federativas y Municipios	33	FORTAMUN	1005	Sin Especificar	Sin Especificar	1775.01	0		Total del Programa Presupuestario	5483502	5483502	2741751	1988415.37	1988415.37	1988415.37	1988415.37			N/A	2741751			
Puebla	Huatlatlauca	Partida genérica	2024	FEDERALES (APORTACIONES, SUBSIDIOS Y CONVENIOS)	Aportaciones Federales para Entidades Federativas y Municipios	33	FORTAMUN	1005	FORTAMUN	Municipio de Huatlatlauca			1 - Gasto corriente	113 - Sueldos base al personal permanente	1042750.47	1042750.47	456958.5	0	0	0	0	0	Sin Contratos	Sin Proyectos	N/A	N/A	Validado	[("Dependencia Ejecutora": "Municipio de Huatlatlauca", "Observación": "NO SE APLICAN RENDIMIENTOS FINANCIEROS PARA ESTE TRIMESTRE")] PAGO SUELDOS A ELEMENTOS SEGURIDAD PUBLICA
Puebla	Huatlatlauca	Partida genérica	2024	FEDERALES (APORTACIONES, SUBSIDIOS Y CONVENIOS)	Aportaciones Federales para Entidades Federativas y Municipios	33	FORTAMUN	1005	FORTAMUN	Municipio de Huatlatlauca			2 - Gasto de Inversión	612 - Edificación no habitacional	0	1419501.01	1419501.01	1419501.01	1419501.01	1419501.01	1419501.01	1419501.01	Sin Contratos	Sin Proyectos	N/A	N/A	Validado	CONSTRUCCION DE UN TECHADO DE USOS MULTIPLES
Puebla	Huatlatlauca	Partida genérica	2024	FEDERALES (APORTACIONES, SUBSIDIOS Y CONVENIOS)	Aportaciones Federales para Entidades Federativas y Municipios	33	FORTAMUN	1005	FORTAMUN	Municipio de Huatlatlauca			2 - Gasto de Inversión	614 - División de terrenos y construcción de obras de urbanización	3390751.53	1971250.52	865291.49	568914.36	568914.36	568914.36	568914.36	568914.36	Sin Contratos	Sin Proyectos	N/A	N/A	Validado	CONSTRUCCION DE UN ADQUINAMIENTO Y SE TIENEN 4 PROGRAMADOS
Puebla	Huatlatlauca	Partida genérica	2024	FEDERALES (APORTACIONES, SUBSIDIOS Y CONVENIOS)	Aportaciones Federales para Entidades Federativas y Municipios	33	FORTAMUN	1005	FORTAMUN	Municipio de Huatlatlauca			2 - Gasto de Inversión	615 - Construcción de vías de comunicación	900000	900000	0	0	0	0	0	0	Sin Contratos	Sin Proyectos	N/A	N/A	Validado	MANTENIMIENTO Y CONSERVACION DE CALLES REVESTIMIENTO
Puebla	Huatlatlauca	Partida genérica	2024	FEDERALES (APORTACIONES, SUBSIDIOS Y CONVENIOS)	Aportaciones Federales para Entidades Federativas y Municipios	33	FORTAMUN	1005	FORTAMUN	Municipio de Huatlatlauca			1 - Gasto corriente	271 - Vestuario y uniformes	150000	150000	0	0	0	0	0	0	Sin Contratos	Sin Proyectos	N/A	N/A	Validado	ADQUISICION DE UNIFORMES SEGURIDAD PUBLICA



Ciclo	Periodo	Trimestre	Entidad Federativa	Municipio	Ramo	Unidad	Programa Presupuestario	Nombre del Programa Presupuestario	Grupo Funcional	Función	Subfunción	Aktividad Institucional	Clave del Indicador	Nombre del Indicador	Definición del Indicador	Método de Cálculo	Nivel del Indicador	Frecuencia de Medición	Unidad de Medida	Tipo	Dimensión del Indicador	Evento	Meta programada	Justificación	Detalle	Meta Modificada	Justificación	Detalle	Realizado en el Periodo	Justificación	Detalle	Avance (%)	Flujo
2024	2	2	Puebla	Huasteca	33 - Aportaciones Federales para Entidades Federativas y Municipios	420 - Dirección General de Programación y Presupuesto C	1005	FORTAMUN	2 - Desarrollo Social	2 - Vivienda y Servicios a la Comunidad	7 - Desarrollo Regional	6 - Fondo de Aportaciones para el Fortalecimiento de los Municipios y de las Demarcaciones Territoriales del Distrito Federal	187215	Índice en el Ejercicio de Recursos	Del monto anual aprobado de FORTAMUN al municipio o demarcación territorial de la Ciudad de México, este indicador muestra el porcentaje de recursos ejercidos por el municipio o demarcación territorial de la Ciudad de México acumulados al periodo que se reporta.	$\frac{\text{Gasto ejercido del FORTAMUN por el municipio o demarcación territorial} / \text{Monto anual aprobado del FORTAMUN al municipio o demarcación territorial} * 100$	Actividad	Trimestral	Porcentaje	Gestión	Eficacia	Ascendente	41.66666	{url:{{ddo:2024,trim:2,uec:Otras causas,usarfecha:resajmenec,fecha:22/07/24}}	41.66666	{url:{{ddo:2024,trim:2,uec:Otras causas,usarfecha:resajmenec,fecha:22/07/24}}	36.26177	Otras causas	NO SE ALCANZA LA META SOLO SE PAGARON 2 OBRAS	87.03	Validez		
2024	2	2	Puebla	Huasteca	33 - Aportaciones Federales para Entidades Federativas y Municipios	420 - Dirección General de Programación y Presupuesto C	1005	FORTAMUN	2 - Desarrollo Social	2 - Vivienda y Servicios a la Comunidad	7 - Desarrollo Regional	6 - Fondo de Aportaciones para el Fortalecimiento de los Municipios y de las Demarcaciones Territoriales del Distrito Federal	189815	Porcentaje de recursos recibidos por municipios y demarcaciones territoriales de la Ciudad de México	Del monto anual aprobado de FORTAMUN al municipio o demarcación territorial de la Ciudad de México, este indicador muestra el porcentaje de recursos transferidos al municipio o demarcación territorial de la Ciudad de México acumulados al periodo que se reporta.	$\frac{\text{Recursos transferidos del FORTAMUN al municipio o demarcación territorial de la Ciudad de México} / \text{Monto anual aprobado del FORTAMUN en el municipio o demarcación territorial de la Ciudad de México} * 100$	Componente	Trimestral	Porcentaje	Gestión	Eficacia	Ascendente	41.66667	{url:{{ddo:2024,trim:2,uec:Otras causas,usarfecha:resajmenec,fecha:22/07/24}}	41.66667	{url:{{ddo:2024,trim:2,uec:Otras causas,usarfecha:resajmenec,fecha:22/07/24}}	50	Otras causas	NO SE CUMPLE LA META SE TRANSFIRIO UNA MINISTRACION MAS	120	Validez		



Ciclo	Problema	Tiempo	Estado	Ubicación	Riesgo	Unidad	Programa	Nombre del Proyecto	Objeto	Financiamiento	Modalidad	Arbitraje Institucional	Clase del Instrumento	Descripción del Instrumento	Indicador del Instrumento	Método de Cobro	Modalidad de Pago	Unidad de Medida	Tipo	Observaciones	Fecha	Saldo programado	Justificado	Deuda	Saldo	Justificado	Deuda	Resolución	Fecha	Proceso	Estado	
2014	2	2	Pública	Huastla	11-Apertura	ADP	025	FORFAMUN 2-	Desarrollo Social	2-Vivienda y Servicios Comunitarios	7-Desarrollo Regional	19472	Indice de Dependencia	Del total de los ingresos pasivos registrados por el municipio o demarcación territorial de la Ciudad de México, entre los cuales se encuentran los recursos del FORFAMUN. Los ingresos pasivos incluyen: impuestos por predial, cobros y otros impuestos, así como otros ingresos como derechos, productos y aprovechamientos. Este indicador busca conocer la dependencia municipal a los recursos federales. Este indicador se calcula como el monto de los recursos federales recibidos por el municipio o demarcación territorial de la Ciudad de México, dividido por el monto de los ingresos pasivos registrados por el municipio o demarcación territorial de la Ciudad de México.	Planes y programas del FORFAMUN al municipio o demarcación territorial de la Ciudad de México	Propósito	Semestral	Otros	Catálogo	Ejecución	Desarrollo	6,5248		6,5248		5,2214	Otros casos	NO SE CUMPLE LA META SE TRANSFIERE UNA ADMINISTRACION MAS	11.11	Validado		
2014	2	2	Pública	Huastla	11-Apertura	ADP	025	FORFAMUN 2-	Desarrollo Social	2-Vivienda y Servicios Comunitarios	7-Desarrollo Regional	19472	Porcentaje de recursos destinados al pago de obligaciones financieras	Del monto total del FORFAMUN asignado al municipio o demarcación territorial al periodo que se reporta, el indicador muestra el porcentaje de recursos destinados al pago de obligaciones financieras. El indicador se calcula como el monto de los recursos destinados al pago de obligaciones financieras, dividido por el monto total del FORFAMUN asignado al municipio o demarcación territorial al periodo que se reporta.	Monto asignado para el cumplimiento de obligaciones financieras / Monto total del FORFAMUN asignado al municipio o demarcación territorial al periodo que se reporta	Componente	Semestral	Porcentaje	Catálogo	Ejecución	Anualmente	0	[DUE]616(3024)1m.2. LAS OBLIGACIONES FINANCIERAS 0 [DUE]616(3024)1m.2. SE PAGAN POR PARTICIPACIONES TA QUE EL FONDO MAS GRANDE		[DUE]616(3024)1m.2. LAS OBLIGACIONES FINANCIERAS 0 [DUE]616(3024)1m.2. SE PAGAN POR PARTICIPACIONES TA QUE EL FONDO MAS GRANDE			Otros casos	NO SE CUMPLE LA META SE TRANSFIERE UNA ADMINISTRACION MAS		Validado	
2014	2	2	Pública	Huastla	11-Apertura	ADP	025	FORFAMUN 2-	Desarrollo Social	2-Vivienda y Servicios Comunitarios	7-Desarrollo Regional	19473	Porcentaje de recursos destinados al pago de derechos y aprovechamientos por concepto de agua	Del monto total del FORFAMUN asignado al municipio o demarcación territorial al periodo que se reporta, el indicador muestra el porcentaje de recursos destinados al pago de derechos y aprovechamientos por concepto de agua. Los montos correspondientes a los dos rubros son acumulados al periodo que se reporta.	Monto asignado para el pago de derechos y aprovechamientos por concepto de agua / Monto total del FORFAMUN asignado al municipio o demarcación territorial al periodo que se reporta	Componente	Semestral	Porcentaje	Catálogo	Ejecución	Anualmente	0			EL MUNICIPIO ESTA DECIENDO EN PAGAR APROVECHAMIENTOS DE AGUA		EL MUNICIPIO ESTA DECIENDO EN PAGAR APROVECHAMIENTOS DE AGUA		Otros casos	EL MUNICIPIO ESTA DECIENDO EN PAGAR APROVECHAMIENTOS DE AGUA		Validado
2014	2	2	Pública	Huastla	11-Apertura	ADP	025	FORFAMUN 2-	Desarrollo Social	2-Vivienda y Servicios Comunitarios	7-Desarrollo Regional	19474	Porcentaje de recursos destinados al pago de salarios de ejes	Del monto total del FORFAMUN asignado al municipio o demarcación territorial al periodo que se reporta, el indicador muestra el porcentaje de recursos destinados al pago de salarios de ejes. Los montos correspondientes a los dos rubros son acumulados al periodo que se reporta.	Monto asignado para el pago de salarios de ejes / Monto total del FORFAMUN asignado al municipio o demarcación territorial al periodo que se reporta	Componente	Semestral	Porcentaje	Catálogo	Ejecución	Anualmente	0			EL MUNICIPIO ESTA DECIENDO EN PAGAR DESCARGAS		EL MUNICIPIO ESTA DECIENDO EN PAGAR DESCARGAS		Otros casos	EL MUNICIPIO ESTA DECIENDO EN PAGAR DESCARGAS		Validado
2014	2	2	Pública	Huastla	11-Apertura	ADP	025	FORFAMUN 2-	Desarrollo Social	2-Vivienda y Servicios Comunitarios	7-Desarrollo Regional	19475	Porcentaje de recursos destinados al pago de mantenimiento de sistemas de recolección local	Del monto total del FORFAMUN asignado al municipio o demarcación territorial al periodo que se reporta, el indicador muestra el porcentaje de recursos destinados al pago de mantenimiento de sistemas de recolección local. Los montos correspondientes a los dos rubros son acumulados al periodo que se reporta.	Monto asignado para el mantenimiento de sistemas de recolección local / Monto total del FORFAMUN asignado al municipio o demarcación territorial al periodo que se reporta	Componente	Semestral	Porcentaje	Catálogo	Ejecución	Anualmente	0			SE PAGA CON EL FONDO DE PARTICIPACIONES EL MANTENIMIENTO DEL EQUIPO		SE PAGA CON EL FONDO DE PARTICIPACIONES EL MANTENIMIENTO DEL EQUIPO		Otros casos	SE PAGA CON EL FONDO DE PARTICIPACIONES EL MANTENIMIENTO DEL EQUIPO		Validado
2014	2	2	Pública	Huastla	11-Apertura	ADP	025	FORFAMUN 2-	Desarrollo Social	2-Vivienda y Servicios Comunitarios	7-Desarrollo Regional	19476	Porcentaje de recursos destinados al pago de mantenimiento de infraestructura	Del monto total del FORFAMUN asignado al municipio o demarcación territorial al periodo que se reporta, el indicador muestra el porcentaje de recursos destinados al pago de mantenimiento de infraestructura. Los montos correspondientes a los dos rubros son acumulados al periodo que se reporta.	Monto asignado para el pago de mantenimiento de infraestructura / Monto total del FORFAMUN asignado al municipio o demarcación territorial al periodo que se reporta	Componente	Semestral	Porcentaje	Catálogo	Ejecución	Anualmente	40			40	71,9254	Otros casos	NO SE ALCANZA LA META SE LE TRANSFIERE UN FONDO DE SEGURIDAD	SE LE TRANSFIERE UN FONDO DE SEGURIDAD		Validado	
2014	2	2	Pública	Huastla	11-Apertura	ADP	025	FORFAMUN 2-	Desarrollo Social	2-Vivienda y Servicios Comunitarios	7-Desarrollo Regional	19477	Porcentaje de recursos destinados al pago de necesidades vinculadas con la seguridad pública	Del monto total del FORFAMUN asignado al municipio o demarcación territorial al periodo que se reporta, el indicador muestra el porcentaje de recursos destinados al pago de necesidades vinculadas con la seguridad pública. Los montos correspondientes a los dos rubros son acumulados al periodo que se reporta.	Monto asignado para el pago de necesidades vinculadas con la seguridad pública / Monto total del FORFAMUN asignado al municipio o demarcación territorial al periodo que se reporta	Componente	Semestral	Porcentaje	Catálogo	Ejecución	Anualmente	10			10	0	Otros casos	NO SE ALCANZA LA META SE LE TRANSFIERE UN FONDO DE SEGURIDAD		Validado		



Ciclo	Periodo	Trimestre	Estado Federal	Municipio	Ramo	Unidad	Programa	Proyecto	Función	Subfunción	Actividad	Indicador	Definición del Indicador	Método de Cálculo	Unidad de Medida	Tipo	Dimensión del Indicador	Sentido	Meta programada	Justificación	Detalle	Meta Modificada	Justificación	Detalle	Realizado en el Periodo	Justificación	Detalle	Avance (%)	Flujo
2024	2	2	Puebla	Huastla	33 - Aportaciones Federales para Entidades Federativas y Municipios	420 - Dirección General de Programación y Presupuesto	1004	2 - Desarrollo Social	2 - Vivienda y Servicios a la Comunidad	7 - Desarrollo Regional	5 - Fondo de Aportaciones para la Infraestructura Social	189338	Porcentaje de proyectos de contribución directa (proyectos de servicios básicos, calidad y espacios de la vivienda, salud, educación y alimentación) respecto del total de proyectos que han sido registrados en la MIDS para su ejecución durante el año. La clasificación de proyectos Directos puede ser consultada en el Catálogo FAIS 2016	(Sumatoria de proyectos de contribución directa registrados en la MIDS al trimestre correspondiente/Sumatoria de proyectos totales registrados en la MIDS al trimestre correspondiente)*100	Actividad	Trimestral	Porcentaje	Gestión	Eficacia	Ascendente	28.57143		28.57143		0	Otras causas	NO SE CARGARON OBRAS A LAS MIDS	0	Validado
2024	2	2	Puebla	Huastla	33 - Aportaciones Federales para Entidades Federativas y Municipios	420 - Dirección General de Programación y Presupuesto	1004	2 - Desarrollo Social	2 - Vivienda y Servicios a la Comunidad	7 - Desarrollo Regional	5 - Fondo de Aportaciones para la Infraestructura Social	191070	Permite conocer el número de proyectos clasificados como complementarios en el Catálogo FAIS (educación, urbanización, infraestructura productiva, saneamiento) y que han sido registrados en la MIDS para su ejecución durante el año. La clasificación de proyectos Complementarios puede ser consultada en el Catálogo FAIS 2016	(Sumatoria de proyectos complementarios registrados en la MIDS al trimestre correspondiente/Sumatoria de proyectos totales registrados en la MIDS al trimestre correspondiente)*100	Actividad	Trimestral	Porcentaje	Gestión	Eficacia	Descendente	71.42857		71.42857		0	Otras causas	NO SE CARGARON OBRAS A LAS MIDS	N/D	Validado
2024	2	2	Puebla	Huastla	33 - Aportaciones Federales para Entidades Federativas y Municipios	420 - Dirección General de Programación y Presupuesto	1004	2 - Desarrollo Social	2 - Vivienda y Servicios a la Comunidad	7 - Desarrollo Regional	5 - Fondo de Aportaciones para la Infraestructura Social	191456	Permite conocer el número de otros proyectos (Proyectos FIDONIA, proyectos de Gastos indirectos y Proyectos Especiales) registrados en la MIDS para su ejecución durante el año. La clasificación de proyectos Complementarios puede ser consultada en el Catálogo FAIS 2016. Todo proyecto no considerado en el Catálogo como directo o complementario puede considerarse como proyecto especial	(Sumatoria de otros proyectos registrados en la MIDS al trimestre correspondiente/Sumatoria de proyectos totales registrados en la MIDS al trimestre correspondiente)*100	Actividad	Trimestral	Porcentaje	Gestión	Eficacia	Descendente	0		0		0	Otras causas	NO SE TIENEN PROGRAMA DOS OTROS PROYECTOS	100	Validado



