



HUATLATLAUCA

H. AYUNTAMIENTO 2021-2024

15 DE ENERO DE 2023


OFICIO No. MHP/DOP/2023/01

LIC. CHRISTIAN SAMUEL LAVADORES ALVARES
COORDINADOR GENERAL DE PLANEACIÓN, SEGUIMIENTO Y EVALUACIÓN
DE LA SECRETARÍA DE BIENESTAR
PRESENTE

Con fundamento en lo dispuesto en el artículo 115 de la Constitución Política de los Estados Unidos Mexicanos; artículo 78 de la Ley Orgánica Municipal, y para dar cumplimiento a los Lineamientos para informar sobre los recursos federales transferidos a las entidades federativas, municipios y demarcaciones territoriales del Distrito Federal, y de operación de los recursos del Ramo General 33, publicados el 25 de abril de 2013 en el Diario Oficial de la Federación; solicito de la manera más atenta, sean revisados y en su caso validados los **folios de las obras** de los Fondos de Aportaciones FISMDF y FORTAMUNDF, que se registraron en los **Módulos de, Ejercicio del Gasto, Destino del Gasto e Indicadores**, a través del Sistema de Recursos Federales Transferidos (SRFT) del Portal del Módulo de Seguridad de Soluciones de Negocio (MSSN) de la Secretaría de Hacienda y Crédito Público (SHCP), correspondiente al **4ºer. Trimestre del ejercicio 2022**.

Anexo al presente en formato impreso, el listado de folios registrados en los módulos, Ejercicio del Gasto (plantilla) y formato de Indicadores.

Sin más por el momento, le envío un cordial saludo y me reitero a sus órdenes.



ATENTAMENTE

"SUFRAGIO EFECTIVO. NO REELECCIÓN"

ING. JAVIER VAZQUEZ RODRIGUEZ

PRESIDENTE MUNICIPAL DE HUATLATLAUCA, PUEBLA



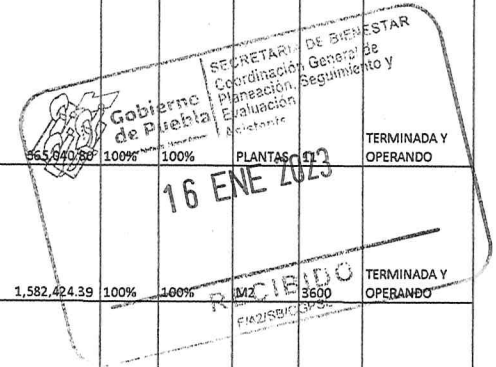
Archivo. Control de Gestión.

Con Humildad y Experiencia

Palacio Municipal No. 1, Col. Centro, Huatlatlauca, Puebla, C.P 75380, Tel. 224 271 6120 y 224 271 6122
Correo: presidenciahuatlatlauca2021@gmail.com

FISM-DF

FOLIO SISTEMA SHCP	No. MIDS	No. DE OBRA	NOMBRE DE OBRA O ACCIÓN	LOCALIDAD	APROBADO	MODIFICADO	MINISTRADO	COMPROMETIDO	DEVENGADO	EJERCIDO	PAGADO	AVANCE FISICO	AVANCE FINANCIERO	UNIDAD DE MEDIDA	CANTIDAD	OBSERVACIONES
PUE220402178359	331602	22/FISM/17	MANTENIMIENTO DE CAMINOS EN LA LOCALIDAD DE SAN LUCAS AHUATEMPAN, MUNICIPIO DE HUATLATLAUCA, PUEBLA.	SAN LUCAS AHUATEMPAN	\$ 363,196.96	\$ 363,196.96	\$ 363,196.96	\$ 363,196.96	\$ 363,196.96	\$ 363,196.96	\$ 363,196.96	100%	100%	M3	2250	TERMINADA Y OPERANDO
PUE220402178404	331761	22/FISM/15	MANTENIMIENTO Y CONSERVACION DE CAMINO SACA COSECHAS DE LOS RIEGOS DE SAN PABLO ZOYATITLANAPAN A LOS LIMITES DE LOS RIEGOS DE TENANGO.	SAN PABLO ZOYATITLANAPAN	\$ 406,780.60	\$ 406,780.60	\$ 406,780.60	\$ 406,780.60	\$ 406,780.60	\$ 406,780.60	\$ 406,780.60	100%	100%	M3	2775	TERMINADA Y OPERANDO
PUE220402191772	372790	22/FISM/021	AMPLIACION DE AGUA POTABLE EN LA LOCALIDAD DE QUETZALAPA, MUNICIPIO DE HUATLATLAUCA.	QUETZALAPA	\$ 749,605.75	\$ 757,720.06	\$ 757,720.06	\$ 757,720.06	\$ 757,720.06	\$ 757,720.06	\$ 757,720.06	100%	100%	ML	1118	TERMINADA Y OPERANDO EN ESTA OBRA SE APLICARON LOS INTERESES
PUE220402178262	331232	22/FISM/16	MANTENIMIENTO Y CONSERVACION DE CAMINO SACA COSECHAS DE LOS RIEGOS DE SAN PABLO ZOYATITLANAPAN A LOS LIMITES DE LOS RIEGOS DE COATZINGO EN EL MUNICIPIO DE HUATLATLAUCA, PUEBLA.	SAN PABLO ZOYATITLANAPAN	\$ 408,219.40	\$ 408,219.40	\$ 408,219.40	\$ 408,219.40	\$ 408,219.40	\$ 408,219.40	\$ 408,219.40	100%	100%	M3	2697	TERMINADA Y OPERANDO
PUE220402185437	353122	22/FISM/20	CONSTRUCCION DE CARCAMO PARA SISTEMA DE AGUA POTABLE DE SECCION SEGUNDA, SAN NICOLAS EN EL MUNICIPIO DE HUATLATLAUCA, PUEBLA	HUATLATLAUCA	\$ 982,042.24	\$ 982,042.24	\$ 982,042.24	\$ 982,042.24	\$ 982,042.24	\$ 982,042.24	\$ 982,042.24	100%	100%	CARCAMO	1	TERMINADA Y OPERANDO
PUE220402178432	331865	22/FISM/019	REVESTIMIENTO DE CAMINO SACA COSECHAS DE PUENTE MIMIXTLA A TEMPEXQUIXTLA EN EL MUNICIPIO DE HUATLATLAUCA, PUEBLA	TEMPEXQUIXTLA	\$ 492,600.00	\$ 492,600.00	\$ 492,600.00	\$ 492,600.00	\$ 492,600.00	\$ 492,600.00	\$ 492,600.00	100%	100%	M3	2688	TERMINADA Y OPERANDO
PUE220402178173	330892	22/FISM/14	MANTENIMIENTO DE PLANTAS DE TRATAMIENTO DE AGUAS RESIDUALES Y TUBERIA DE LAS LOCALIDADES DE HUATLATLAUCA, TEPETZITZINTLA, SAN LUCAS AHUATEMPAN, SAN NICOLAS ATLALPAN, TOCHMATZINTLA, QUETZALAPA, SAN MIGUEL COSAHUATLA, SANTA MARIA COACUACÁN, SAN PABLO ZOYATITLANAPAN ZAPATA Y TEMPEXQUIXTLA DEL MUNICIPIO DE	HUATLATLAUCA, TEPETZITZINTLA, SAN LUCAS AHUATEMPAN, SAN NICOLAS ATLALPAN, TOCHMATZINTLA, QUETZALAPA, SAN MIGUEL COSAHUATLA, SANTA MARIA	\$ 565,040.80	\$ 565,040.80	\$ 565,040.80	\$ 565,040.80	\$ 565,040.80	\$ 565,040.80	\$ 565,040.80	100%	100%	PLANTAS		TERMINADA Y OPERANDO
PUE220402185235	352423	22/FISM/13	REHABILITACIÓN DEL AGUA POTABLE DE LA LOCALIDAD DE RANCHO ROSAS, EN EL MUNICIPIO DE HUATLATLAUCA, PUEBLA	RANCHO ROSAS	\$ 1,582,424.39	\$ 1,582,424.39	\$ 1,582,424.39	\$ 1,582,424.39	\$ 1,582,424.39	\$ 1,582,424.39	\$ 1,582,424.39	100%	100%		3600	TERMINADA Y OPERANDO
PUE220402185342	352788	22/FISM/018	MANTENIMIENTO DE POZO DE LA SOCIEDAD ESPIRITU SANTO DE LA LOCALIDAD DE TEPETZITZINTLA, MUNICIPIO DE HUATLATLAUCA PUEBLA.	TEPETZITZINTLA	\$ 120,709.58	\$ 120,709.58	\$ 120,709.58	\$ 120,709.58	\$ 120,709.58	\$ 120,709.58	\$ 120,709.58	100%	100%	POZO	1	TERMINADA Y OPERANDO
PUE220302129151	205051	22/FISM/10	CONSTRUCCIÓN DE PUENTE DEL CAMINO SACA-COSECHAS DE LA LOCALIDAD DE SAN PABLO ZOYATITLANAPAN, MUNICIPIO DE HUATLATLAUCA PUEBLA	SAN PABLO ZOYATITLANAPAN	\$ 1,296,284.19	\$ 1,296,284.19	\$ 1,296,284.19	\$ 1,296,284.19	\$ 1,296,284.19	\$ 1,296,284.19	\$ 1,296,284.19	100%	100%	PUENTE	1	LA OBRA SE ENCUENTRA TERMINADA Y OPERANDO
PUE220302109108	113451	22/FISM/08	CONSTRUCCION DE ADOQUINAMIENTO DE LA CALLE VICENTE GUERRERO ENTRE AV. REFORMA DEL 0+000 AL 0+1.65 DE LA LOCALIDAD DE COPALCOTITLA, MUNICIPIO DE HUATLATLAUCA, PUEBLA	COPALCOTITLA	\$ 860,619.11	\$ 860,619.11	\$ 860,619.11	\$ 860,619.11	\$ 860,619.11	\$ 860,619.11	\$ 860,619.11	100%	100%	M2	1145	LA OBRA SE ENCUENTRA TERMINADA Y OPERANDO



PUE220302109107	113448	22/FISM/05	CONSTRUCCION DE ADOQUINAMIENTO DE LA CALLE GENERAL LAZARO CARDENAS ENTRE ADOQUIN EXISTENTE Y CALLE ADOLFO LOPEZ MATEOS DE COLONIA PEMEX, MUNICIPIO DE HUATLATLAUCA PUEBLA	COLONIA PEMEX	\$ 1,408,742.30	\$ 1,408,742.30	\$ 1,408,742.30	\$ 1,408,742.30	\$ 1,408,742.30	\$ 1,408,742.30	\$ 1,408,742.30	\$ 1,408,742.30	100%	100%	M2	2031	LA OBRA SE ENCUENTRA TERMINADA Y OPERANDO
PUE220302109105	113443	22/FISM/07	MANTENIMIENTO DE LA LINEA DE CONDUCCION DE AGUA POTABLE DE LA CALLE GENERAL LAZARO CARDENAS EN LA COLONIA PEMEX, MUNICIPIO DE HUATLATLAUCA, PUEBLA.	COLONIA PEMEX	\$ 300,400.20	\$ 300,400.20	\$ 300,400.20	\$ 300,400.20	\$ 300,400.20	\$ 300,400.20	\$ 300,400.20	\$ 300,400.20	100%	100%	ML	300	LA OBRA SE ENCUENTRA TERMINADA Y OPERANDO
PUE220302109104	113441	22/FISM/06	MANTENIMIENTO DE POZO EN LA LOCALIDAD DE TEPETZINTLA, MUNICIPIO DE HUATLATLAUCA, PUEBLA	TEPETZINTLA	\$ 519,446.18	\$ 519,446.18	\$ 519,446.18	\$ 519,446.18	\$ 519,446.18	\$ 519,446.18	\$ 519,446.18	\$ 519,446.18	100%	100%	POZO	1	LA OBRA SE ENCUENTRA TERMINADA Y OPERANDO
PUE220302109102	113425	22/FISM/03	REHABILITACIÓN DE LA LÍNEA DE DISTRIBUCIÓN DE AGUA POTABLE EN LA LOCALIDAD DE HUATLATLAUCA DEL MUNICIPIO DE HUATLATLAUCA, PUEBLA	HUATLATLAUCA	\$ 581,974.71	\$ 581,974.71	\$ 581,974.71	\$ 581,974.71	\$ 581,974.71	\$ 581,974.71	\$ 581,974.71	\$ 581,974.71	100%	100%	ML	60	LA OBRA SE ENCUENTRA TERMINADA Y OPERANDO
PUE220302109130	113537	22/FISM/09	CONSTRUCCION DE ADOQUINAMIENTO DE LA CALLE IGNACIO ZARAGOZA DE LA LOCALIDAD DE COPALCOTITLA, MUNICIPIO DE HUATLATLAUCA PUEBLA.	COPALCOTITLA	\$ 878,358.64	\$ 878,358.64	\$ 878,358.64	\$ 878,358.64	\$ 878,358.64	\$ 878,358.64	\$ 878,358.64	\$ 878,358.64	100%	100%	M2	1155.0	LA OBRA SE ENCUENTRA TERMINADA Y OPERANDO
PUE220302127801	199379	22/FISM/12	CONSTRUCCIÓN DE ADOQUINAMIENTO DE LA CALLE AV. REFORMA ENTRE CALLE 5 DE MAYO Y CALLE GABINO BARRERA DE LA LOCALIDAD DE EMILIANO ZAPATA, EN EL MUNICIPIO DE HUATLATLAUCA, PUEBLA	EMILIANO ZAPATA	\$ 1,338,806.31	\$ 1,338,806.31	\$ 1,338,806.31	\$ 1,338,806.31	\$ 1,338,806.31	\$ 1,338,806.31	\$ 1,338,806.31	\$ 1,338,806.31	100%	100%	M2	1944.9	LA OBRA SE ENCUENTRA TERMINADA Y OPERANDO
PUE220302127751	198987	22/FISM/11	CONSTRUCCION DE ADOQUINAMIENTO DE LA CALLE 16 DE SEPTIEMBRE DE LA LOCALIDAD DE BARRANCA SAN MIGUEL, MUNICIPIO DE HUATLATLAUCA, PUEBLA	BARRANCA SAN MIGUEL	\$ 1,027,154.36	\$ 1,027,154.36	\$ 1,027,154.36	\$ 1,027,154.36	\$ 1,027,154.36	\$ 1,027,154.36	\$ 1,027,154.36	\$ 1,027,154.36	100%	100%	M2	1389.5	LA OBRA SE ENCUENTRA TERMINADA Y OPERANDO
PUE220202070867	28294	22/FISM/01	CAMBIO DE FOCOS DEL ALUMERADO PUBLICO A FOCOS LEDS DEL MUNICIPIO DE HUATLATLAUCA DE VARIAS LOCALIDADES	MUNICIPIO DE HUATLATLAUCA	\$ 733,488.00	\$ 733,488.00	\$ 733,488.00	\$ 733,488.00	\$ 733,488.00	\$ 733,488.00	\$ 733,488.00	\$ 733,488.00	100%	100.00%	PZA	1200	OBRA TERMINADA Y OPERANDO
PUE220202081710	90339	22/FISM/02	PAGO EQUIPAMIENTO DE POZO DE LA LOCALIDAD DE SANTO TOMAS ATLIKILIHUIAN MUNICIPIO DE HUATLATLAUCA PUEBLA	SANTO TOMAS ATLIKILIHUIAN	\$ 312,844.56	\$ 312,844.56	\$ 312,844.56	\$ 312,844.56	\$ 312,844.56	\$ 312,844.56	\$ 312,844.56	\$ 312,844.56	100%	100.00%	PZA	1	OBRA TERMINADA Y OPERANDO
PUE220202081724	90385	22/FISM/04	CONSTRUCCION DE ADOQUINAMIENTO DE LA CALLE BENITO JUAREZ ENTRE CALLE MIGUEL HIDALGO Y CALLE VENUSTIANO CARRANZA Y CALLE VENUSTIANO CARRANZA ENTRE CALLE BENITO JUAREZ Y CALLE GUADALUPE VICTORIA DE LA LOCALIDAD DE SANTA MARIA COACUACAN, EN EL MUNICIPIO DE HUATLATLAUCA, PUEBLA	SANTA MARIA COCUACAN	\$ 1,493,988.72	\$ 1,493,988.72	\$ 1,493,988.72	\$ 1,493,988.72	\$ 1,493,988.72	\$ 1,493,988.72	\$ 1,493,988.72	\$ 1,493,988.72	100%	100.00%	M2	2044	OBRA TERMINADA Y OPERANDO


FORTAMUN-DF

FOLIO SISTEMA SHCP	No. MIDS	No. DE OBRA	NOMBRE DE OBRA O ACCIÓN	LOCALIDAD	APROBADO	MODIFICADO	MINISTRADO	COMPROMETIDO	DEVENGADO	EJERCIDO	PAGADO	AVANCE FÍSICO	AVANCE FINANCIERO	UNIDAD DE MEDIDA	CANTIDAD	OBSERVACIONES
TMP_PUE220402197915	NO APLICA	22/FORTAMUN/06	CONSTRUCCION DE ADOQUINAMIENTO DE LA CALLE ALVARO OBREGON ENTRE AV. 20 DE NOVIEMBRE Y CALLE GUERRERO, EN LA LOCALIDAD DE HUATLATLAUCA MUNICIPIO DE HUATLATLAUCA, PUEBLA	HUATLATLAUCA	\$ 564,860.17	\$ 567,384.85	\$ 566,174.58	\$ 566,174.58	\$ 566,174.58	\$ 566,174.58	\$ 566,174.58	100%	100%	M2	708	LA OBRA SE ENCUENTRA TERMINADA Y OPERANDO EN ESTA OBRA SE APLICARON LOS INTERESES

TMP_PUE22030213 1124	NO APLICA	22/FORTAMU N/04	CONSTRUCCIÓN DE ADOQUINAMIENTO DE LA CALLE BENITO JUÁREZ DEL 0+200 AL 0+245 DE LA LOCALIDAD DE TOCHMATZINTLA MUNICIPIO DE HUATLATLAUCA PUEBLA	TOCHMATZINTLA	\$ 263,011.78	\$ 263,011.78	\$ 263,011.78	\$ 263,011.78	\$ 263,011.78	\$ 263,011.78	\$ 263,011.78	\$ 263,011.78	100%	100%	M2	302	LA OBRA SE ENCUENTRA TERMINADA Y OPERANDO
TMP_PUE22030213 1125	NO APLICA	22/FORTAMU N/05	CONSTRUCCION DE ADOQUINAMIENTO DE LA CALLE BENITO JUAREZ DE LA LOCALIDAD DE BARRANCA SAN MIGUEL MUNICIPIO DE HUATLATLAUCA PUEBLA	BARRANCA SAN MIGUEL	\$ 144,168.88	\$ 144,168.88	\$ 144,168.88	\$ 144,168.88	\$ 144,168.88	\$ 144,168.88	\$ 144,168.88	\$ 144,168.88	100%	100%	M2	198	LA OBRA SE ENCUENTRA TERMINADA Y OPERANDO



Entidad	Municipio	Tipo de Registro	Ciclo de Recurso	Tipo de Recurso	Clave Ramo	Modalidad	Programa presupuestario	Programa Fondo Convenio - Especifico	Institucion Ejecutora	Rendimiento Financiero	Reintegro	Tipo de Gasto	Partida	Aprobado	Modificado	Recaudado(Ministrado)	Comprometi do	Devengado	Ejercido	Pagado	Observaciones		
21	70	1	2022	2	33	1	4	FAIS Municipal y de las Demarcaciones Territoriales del Distrito Federal	1	8114.31	0											LOS RENDIMIENTOS SE UTILIZARON EN LA PARTIDA 613	
		2										2	622	798107.4	0	0	0	0	0	0	0	PARTIDA CANCELADA	
		2										2	623	1502840	0	0	0	0	0	0	0	PARTIDA CANCELADA	
		2										2	624	14121779.6	0	0	0	0	0	0	0	PARTIDA CANCELADA EQUIPAMIENTO DE POZO, 2 REHABILITACIONES AGUA POTABLE, MANTENIMIENTO 2 POZOS, 1 AMPLIACION DE AGUA POTABLE EN LA CUAL SE OCUPARON LOS INTERESES, 1 MANTENIMIENTO PLANTAS Y UNA CONSTRUCCION DE CARCAMO	
		2										2	613	0	5722602.72	5722602.72	5722602.72	5722602.72	5722602.72	5722602.72	0	MANTENIMIENTO DE ALUMBRADO PUBLICO , CONSTRUCCION DE 6 ADOQUINAMIENTOS Y CONSTRUCCION DE UN PUENTE CAMINO SACA COSECHAS	
		2										2	614	0	10708238.6	10708238.6	10708238.6	10708238.6	10708238.6	10708238.6	0	LOS RENDIMIENTOS SE UTILIZARON EN LA PARTIDA 614	
21	70	1	2022	2	33	1	5	FORTAMUN	1	2524.68	0											ALUMBRADO PUBLICO	
		2										1	311	3800928	3098378.5	3098378.5	3098378.5	3098378.5	3098378.5	3098378.5	0	PARTIDA CANCELADA	
		2										2	624	569822	0	0	0	0	0	0	0	0	RENTA DE MAQUINARIA
		2										1	326	200000	344000	344000	344000	344000	344000	344000	344000	0	ADQUISICION DE LAMINAS PARA TECHADO EN ESCUELA
		2										1	247	0	133594.67	133594.67	133594.67	133594.67	133594.67	133594.67	0	ADQUISICION DE UNIFORMES SEGURIDAD PUBLICA	
		2										1	283	0	22736	22736	22736	22736	22736	22736	0	CONSTRUCCION DE 3 ADOQUINAMIENTOS, EN ESTA PARTIDA SE APLICARON LOS INTERESES	
		2										2	614	0	974565.51	974565.51	974565.51	974565.51	974565.51	974565.51	0		



MUNICIPIO DE HUATLATLAUCA
FORMATO BASE PARA LA VALIDACION EN EL SISTEMA DE RECURSOS FEDERALES TRANSFERIDOS (SRFT)
INDICADORES 2022

FAIS MUNICIPAL Y DE LAS DEMARCACIONES TERRITORIALES DEL DISTRITO FEDERAL (FISM)
Porcentaje de Otros Proyectos registrados en la MIDS

Método de Cálculo	Período	PLANEADO			ALCANZADA			Justificación de Variaciones
		Meta Planeada	Numerador	Denominador	Meta Alcanzada	Numerador	Denominador	
(Sumatoria de otros proyectos registrados en la MIDS al trimestre correspondiente/ Sumatorias de proyectos totales registrados en la MIDS al trimestre correspondiente)*100	1er. Trimestre	0.00	0	0	0.00	0	0	NO SE REGISTRARON PROYECTOS CORRESPONDIENTES A OTROS PROYECTOS EN LA MIDS.
	2do. Trimestre	0.00	0	5	0.00	0	3	NO SE REGISTRARON PROYECTOS CORRESPONDIENTES A OTROS PROYECTOS EN LA MIDS.
	3er. Trimestre	0.00	0	12	0.00	0	12	NO SE REGISTRARON PROYECTOS CORRESPONDIENTES A OTROS PROYECTOS EN LA MIDS.
	4to. Trimestre	0.00	0	19	0.00	0	21	NO SE REGISTRARON PROYECTOS CORRESPONDIENTES A OTROS PROYECTOS EN LA MIDS.


Porcentaje de Proyectos de contribución directa registrados en la MIDS

Método de Cálculo	Período	PLANEADO			ALCANZADA			Justificación de Variaciones
		Meta Planeada	Numerador	Denominador	Meta Alcanzada	Numerador	Denominador	
(Sumatoria de proyectos de contribución directa registrados en la MIDS al trimestre correspondiente/ Sumatorias de proyectos totales registrados en la MIDS al trimestre correspondiente)*100	1er. Trimestre	0.00	0	0	0.00	0	0	NO SE REGISTRARON PROYECTOS DE CONTRIBUCION DIRECTA YA QUE NO SE REGISTRARON OBRAS EN LA MIDS.
	2do. Trimestre	40.00	2	5	33.33	1	3	SE REGISTRO UNA OBRA DE INCIDENCIA DIRECTA
	3er. Trimestre	33.33	4	12	33.33	4	12	SE CUMPLE CON LA META YA QUE SE ALCANZO LO PROGRAMADO
	4to. Trimestre	47.37	9	19	57.14	12	21	NO SE CUMPLE LA META YA QUE SE REALIZARON MAS OBRAS

Porcentaje de proyectos complementarios registrados en la MIDS

Método de Cálculo	Período	PLANEADO			ALCANZADA			Justificación de Variaciones
		Meta Planeada	Numerador	Denominador	Meta Alcanzada	Numerador	Denominador	
(Sumatoria de proyectos complementarios registrados en la MIDS al trimestre correspondiente/ Sumatorias de proyectos totales registrados en la MIDS al trimestre correspondiente)*100	1er. Trimestre	0.00	0	0	0.00	0	0	NO SE REGISTRARON PROYECTOS COMPLEMENTARIOS EN LA MATRIZ DE INVERSION PARA EL DESARROLLO SOCIAL YA QUE NO REGISTRAMOS OBRAS EN LA MIDS.
	2do. Trimestre	60.00	3	5	66.67	2	3	SE REGISTRO DOS OBRA DE INCIDENCIA COMPLEMENTARIA
	3er. Trimestre	66.67	8	12	66.67	8	12	SE CUMPLE CON LA META YA QUE SE ALCANZO LO PROGRAMADO
	4to. Trimestre	52.63	10	19	42.86	9	21	NO SE CUMPLE LA META YA QUE SE REALIZARON MAS OBRAS

FONDO DE APORTACIONES PARA EL FORTALECIMIENTO DE LOS MUNICIPIOS (FORTAMUN)								
Porcentaje de recursos FORTAMUN recibidos por municipios y demarcaciones territoriales de la Ciudad de México								
Método de Cálculo	Período	PLANEADO			ALCANZADA			Justificación de Variaciones
		Meta Planeada	Numerador	Denominador	Meta Alcanzada	Numerador	Denominador	
(Recursos transferidos del FORTAMUN al municipio o demarcación territorial de la Ciudad de México/ Monto anual aprobado del FORTAMUN en el municipio o demarcación territorial de la Ciudad de México)*100	1er. Trimestre	16.6667	761791	4570750	16.6667	761791	4570750	SE LOGRA LA META ALCANZADA, YA QUE SE CONSIDERAN LOS RECURSOS MINISTRADOS AL MUNICIPIO DURANTE EL PRIMER TRIMESTRE
	2do. Trimestre	41.6667	1,904,479.00	4570750	41.6667	1,904,479.20	4570750	SE LOGRA LA META ALCANZADA, YA QUE SE CONSIDERAN LOS RECURSOS MINISTRADOS AL MUNICIPIO DURANTE EL SEGUNDO TRIMESTRE
	3er. Trimestre	66.6667	3,047,166.00	4570750	66.6667	3,047,166.00	4570750	LA META SE ALCANZO YA QUE SE MINISTRO EL RECURSO
	4to. Trimestre	100.0000	4570750	4570750	100.0000	4570750	4570750	SE CUMPLE LA META SE GASTO LO PLANEADO
Índice de Aplicación Prioritaria de Recursos								
Método de Cálculo	Período	PLANEADO			ALCANZADA			Justificación de Variaciones
		Meta Planeada	Numerador	Denominador	Meta Alcanzada	Numerador	Denominador	
((Gasto ejercido en Obligaciones Financieras + Gasto ejercido en Pago por Derechos de Agua + Gasto ejercido en Seguridad Pública + Gasto ejercido en Inversión) / (Gasto total ejercido del FORTAMUN DF)) * 100	4to. Trimestre	100.00	4570750	4570750	100.00	4570750	4570750	SE CUMPLE LA META SE GASTO LO PLANEADO
Índice en el Ejercicio de Recursos								
Método de Cálculo	Período	PLANEADO			ALCANZADA			Justificación de Variaciones
		Meta Planeada	Numerador	Denominador	Meta Alcanzada	Numerador	Denominador	
(Gasto ejercido del FORTAMUN DF por el municipio o demarcación territorial / Monto anual aprobado del FORTAMUN DF al municipio o demarcación territorial)*100	1er. Trimestre	16.67	761791	4570750	13.72	627000	4570750	DURANTE EL PRIMER TRIMESTRE, SOLO SE REALIZARON PAGOS DE ALUMBRADO PÚBLICO
	2do. Trimestre	41.67	1,904,479.00	4570750	40.18	1836345	4570750	SE ALCANZA LA META YA QUE SE ESTA APLICANDO LOS RECURSOS CON LO PROGRAMADO
	3er. Trimestre	66.67	3,047,166.00	4570750	65.49	2993289	4570750	SE ALCANZA LA META DE ACUERDO A LO PROGRAMADO
	4to. Trimestre	100.00	4570750	4570750	100.00	4570750	4570750	SE CUMPLE LA META SE GASTO LO PLANEADO
Índice de Dependencia Financiera								
Método de Cálculo	Período	PLANEADO			ALCANZADA			Justificación de Variaciones
		Meta Planeada	Numerador	Denominador	Meta Alcanzada	Numerador	Denominador	
(Recursos ministrados del FORTAMUN DF al municipio o demarcación territorial / Ingresos propios registrados por el municipio o demarcación territorial del Distrito Federal)	2do. Trimestre	2.42	1,904,479.00	785,781.00	3.52	1,904,479.20	540,783.00	NO SE ALCANZA LA META YA QUE NO SE RECAUDO LO PROGRAMADO
	4to. Trimestre	2.91	4,570,750.00	1,571,562.00	5.04	4,570,750.00	907,737.00	NO SE CUMPLE LA META YA QUE ESTE AÑO EL MUNICIPIO NO TIVO MUCHA RECAUDACION
Tasa de variación del ingreso disponible del municipio o demarcación territorial de la Ciudad de México								
Método de Cálculo	Período	PLANEADO			ALCANZADA			Justificación de Variaciones
		Meta Planeada	Numerador	Denominador	Meta Alcanzada	Numerador	Denominador	
[(Ingreso disponible municipal o de la demarcación territorial de la Ciudad de México en el año t / Ingreso disponible municipal o de la demarcación territorial de la Ciudad de México del año t-1)]*100	4to Trimestre	5.46	19,324,451.00	18,324,451.00	0.57	19,335,435.00	19,225,579.00	NO SE ALCANZA LA META YA QUE LA TASA DE VARIACION ES DE 0.57%


 SECRETARÍA DE BIENESTAR
 Coordinación General de
 Planeación, Seguimiento y
 Evaluación

16 ENE 2023

RECIBIDO

F/42/SB/ICGPSE